

INDICADORES EDUCATIVOS DE LA ENTIDAD

NACIONAL

		13-14	14-15	15-16	16-17	17-18	18-19	18-19
PREESCOLAR	Atención de 3 años	41.5	23.6	23.9	38.8	39.3	40.6	48.0
	Atención de 4 años	74.4	64.1	66.4	77.0	75.7	75.3	89.0
	Atención de 5 años	62.2	89.5	90.1	62.2	60.6	60.2	78.5
	Atención de 3, 4 y 5 años	59.6	59.7	60.2	59.3	58.5	58.7	71.8
	Cobertura	59.6	59.8	60.3	61.2	60.7	61.1	72.1
PRIMARIA	Cobertura (6 a 11 años)	102.4	101.6	101.2	101.2	101.4	101.7	104.8
	Eficiencia Terminal	95.7	96.6	97.1	99.9	97.5	97.6	96.7
	Abandono escolar	0.4	0.3	0.2	0.2	0.3	0.2	0.6
	Reprobación	1.2	0.8	0.9	1.0	1.0	0.5	0.9
SECUNDARIA	Cobertura (12 a 14 años)	92.8	93.7	92.3	90.8	90.1	90.5	96.5
	Absorción	94.4	94.6	94.4	94.6	93.2	94.2	96.9
	Eficiencia Terminal	83.5	84.0	82.2	82.1	82.8	83.9	86.7
	Abandono escolar	5.9	6.2	6.4	6.0	5.0	5.2	4.4
	Reprobación	13.9	13.3	13.0	13.6	14.7	15.0	5.1
MEDIA SUPERIOR ¹⁾ (escolarizada y mixta)	Cobertura (15 a 17 años)	69.1	71.9	73.3	74.3	74.1	73.2	78.7
	Absorción	106.3	107.7	109.3	108.4	109.5	105.2	106.3
	Eficiencia Terminal	57.8	57.9	62.7	59.8	61.9	62.1	64.2
	Abandono escolar	14.7	15.8	15.5	17.0	13.5	15.6	12.9
	Reprobación	25.2	29.1	31.8	30.9	29.2	27.1	13.9
SUPERIOR (licenciatura escolarizada)	Cobertura (18 a 22 años)	34.1	35.6	36.1	37.5	37.8	38.6	33.9
	Absorción	87.2	87.6	86.6	85.9	85.6	82.2	72.8
	Abandono escolar	4.9	7.5	6.6	8.1	6.8	6.8	8.3
	Analfabetismo	3.1	3.0	2.3	1.8	1.7	1.4	4.0
	Grado promedio de escolaridad	9.1	9.2	9.3	9.4	9.5	9.8	9.5

La cobertura ha sido calculada de acuerdo a los nuevos rangos de edad establecidos por la SEP, considerando la edad cumplida del alumnado al 1 de septiembre del año en que inició el ciclo escolar y cifras de población (estimaciones) de CONAPO 2013.

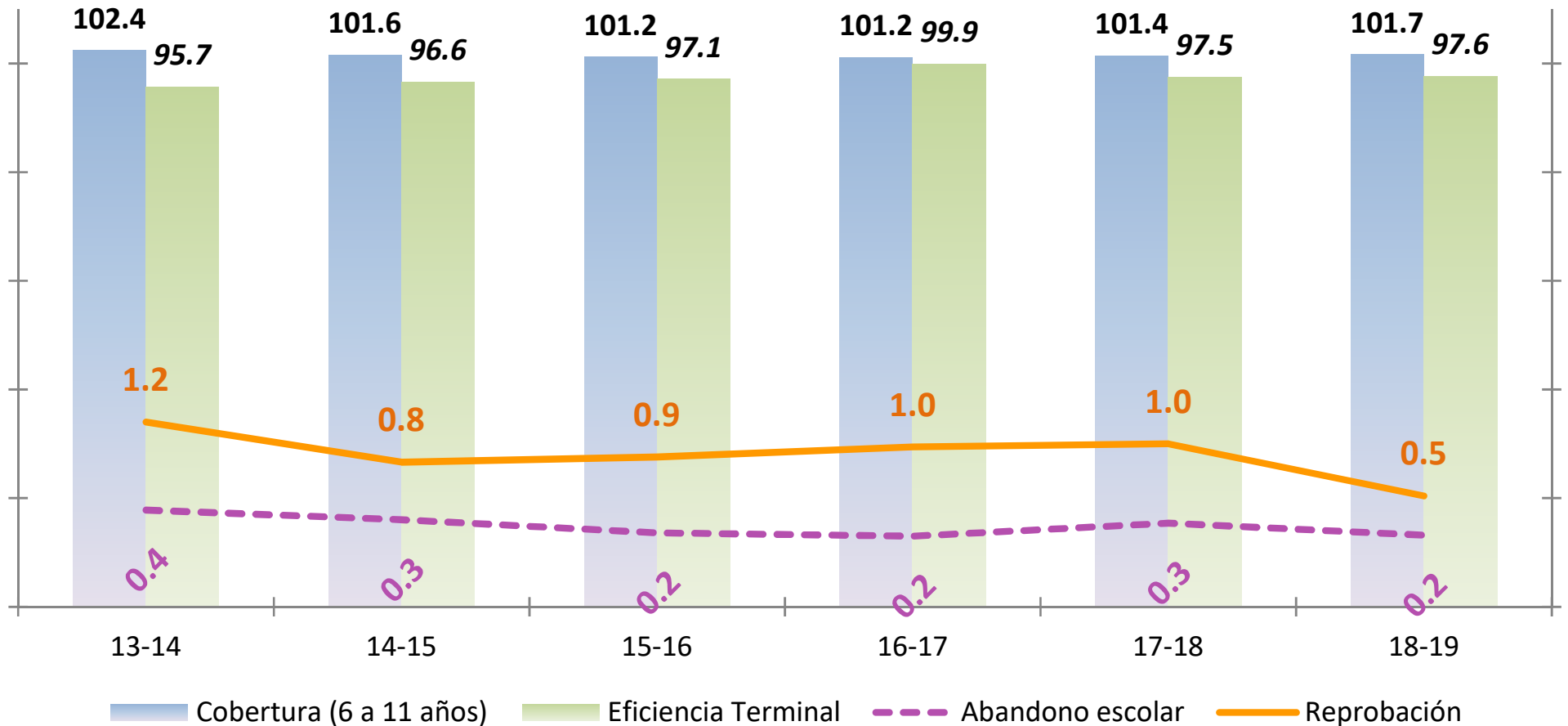
Los indicadores nacionales son calculados por la SEP, y presenta cifras estimadas en sus indicadores de eficiencia terminal, abandono escolar y reprobación.

¹⁾ Los indicadores de Media Superior incluyen la modalidad mixta a partir del ciclo 16-17; previo a ello sólo se considera la modalidad escolarizada para su cálculo.

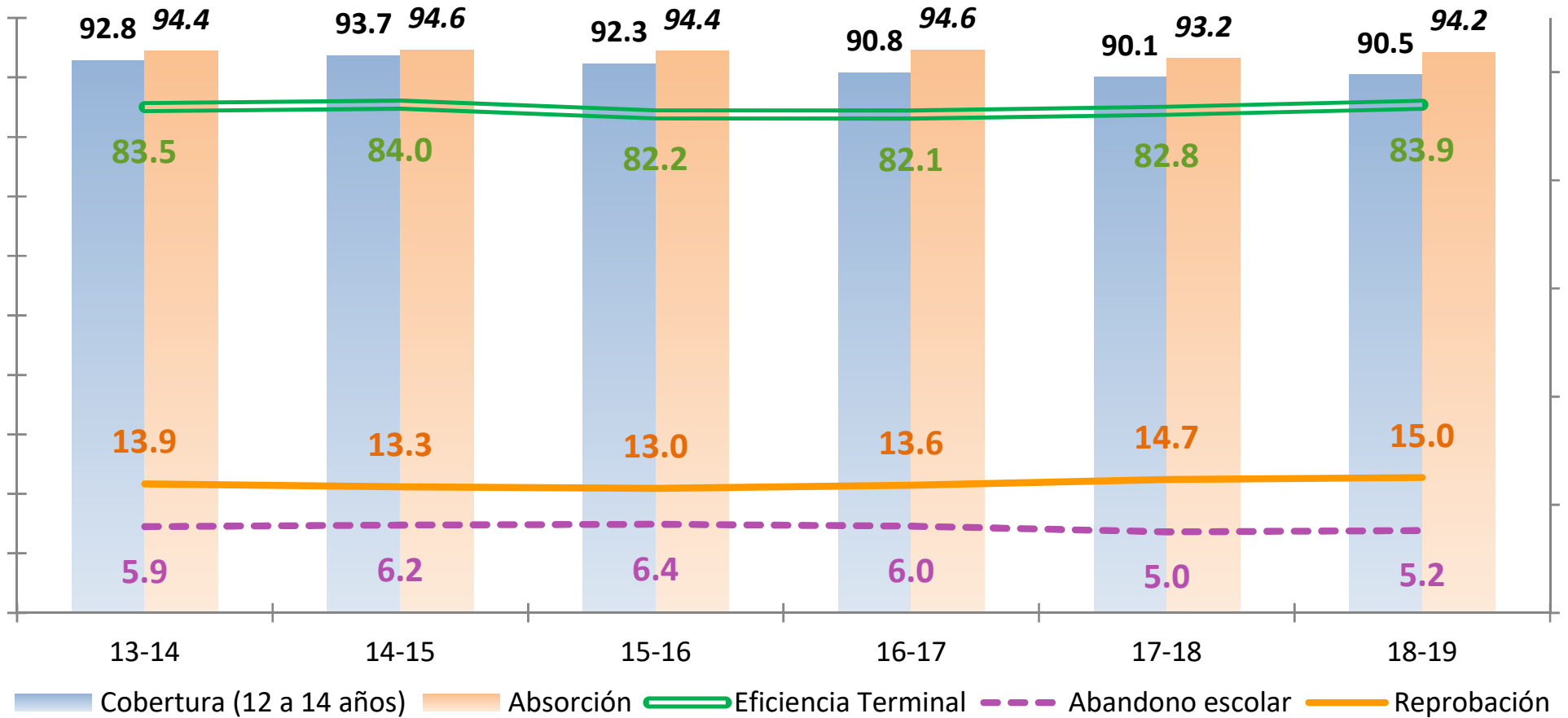
INDICADORES 2018-2019

Indicador (%)	Preescolar	Primaria	Secundaria	Media superior	Superior
Atención 3 años	40.6				
Atención 4 años	75.3				
Atención 5 años	60.2	33.0			
Atención 3-5 años	58.7				
Cobertura	61.1	101.7	90.5	73.2	38.6
Absorción			94.2	105.2	82.2
Eficiencia Terminal		97.6	83.9	62.1	
Abandono escolar		0.2	5.2	15.6	6.8
Reprobación		0.5	15.0	27.1	

Indicadores de educación primaria

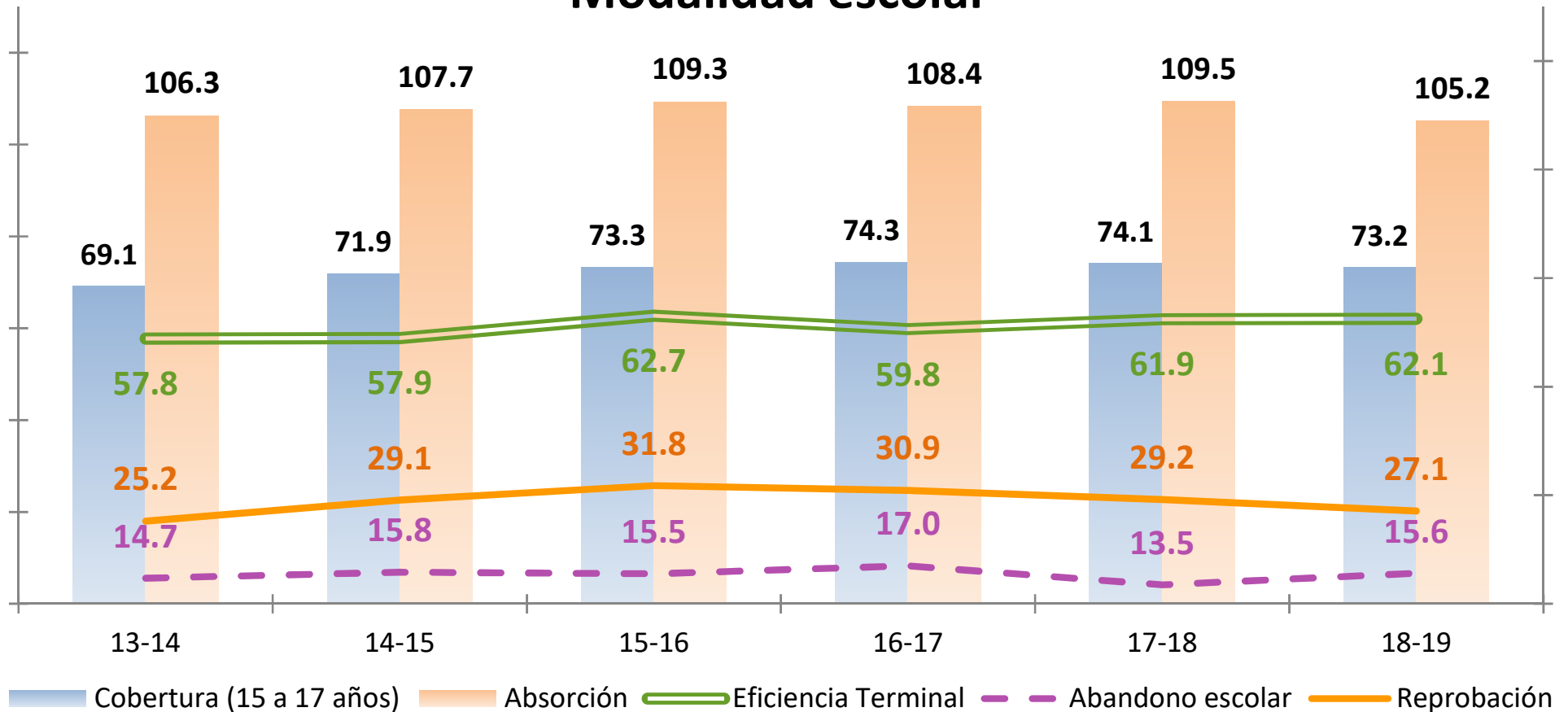


Indicadores de educación secundaria

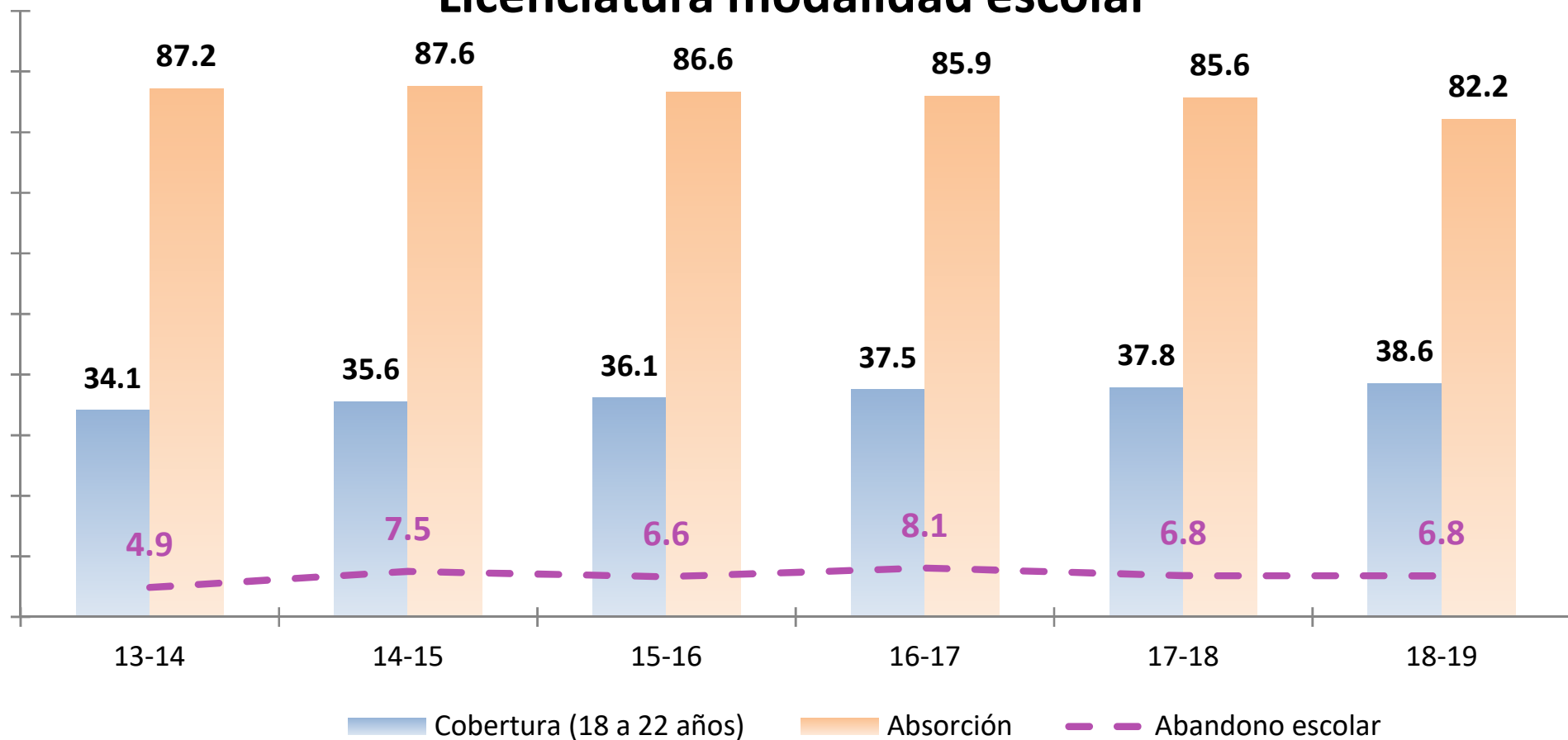


Indicadores de educación media superior

Modalidad escolar



Indicadores de educación superior Licenciatura modalidad escolar



Grado promedio de escolaridad y analfabetismo

